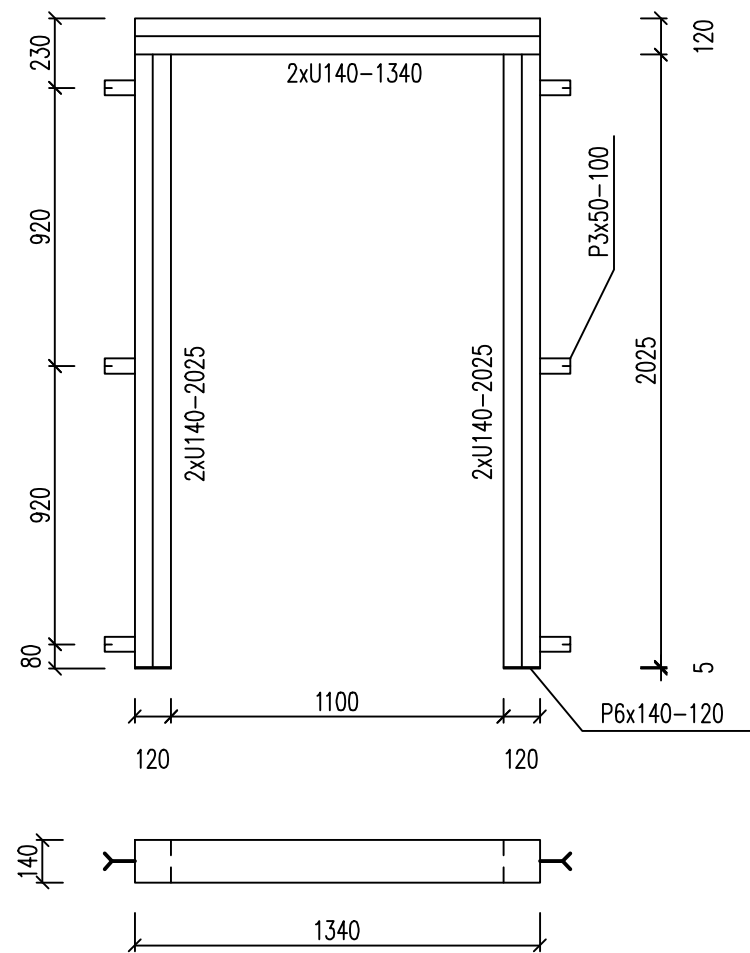
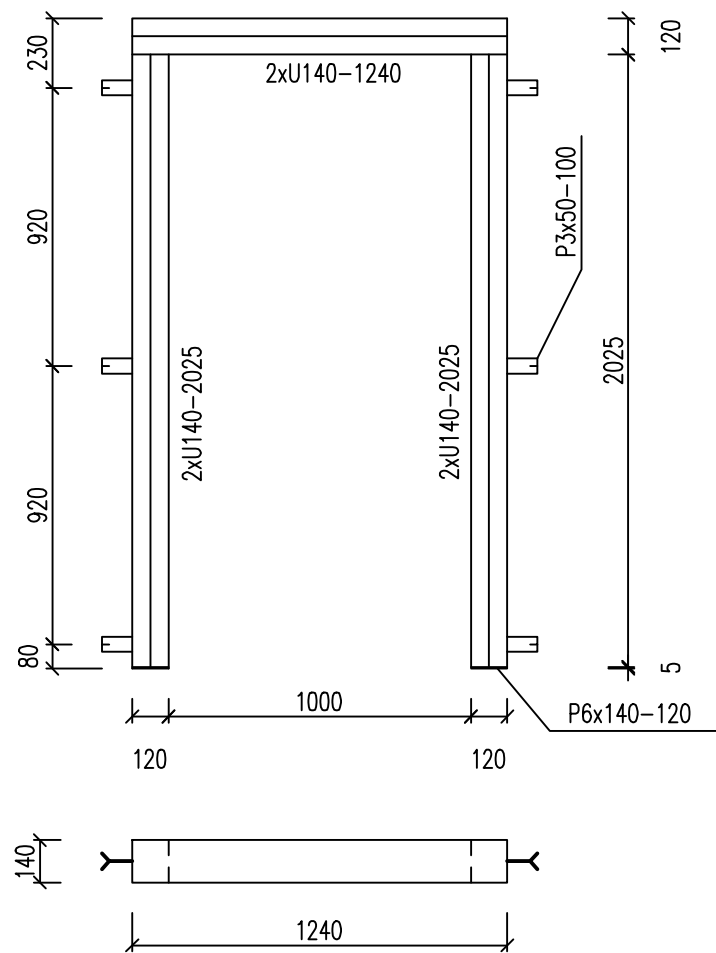


OCELOVÝ RÁM R1
2 KS




OCELOVÝ RÁM R2
1 KS



ŠPECIFIKÁCIA OCELE

PROFIL	DL.,m,m2	KG/m,m2	KG
U140	32,20 bm	16,00	515,20
P3	0,09 m2	24,00	2,20
P6	0,10 m2	48,00	4,80
-	-	-	-
HMOTNOST SPOLU		KG	522,20
ZVARY		4%	20,80
HMOTNOST CELKOM		KG	543,00

OCEL : S 235
ZÁKLADNÝ NÁTER: S 2000 – 2x

VYPRACOVAL :	ZODP.PROJEKTANT:	HLAVNÝ ARCH. PROJ.		
BINDASOVÁ	ING.GAJDÁR	ING. ARCH. KUŽMA		
				
INVESTOR:	SÚKROMNÁ STREDNÁ ODBORNÁ ŠKOLA V GIRALTOVCIACH, DUKELSKÁ 33, 087 01		DÁTUM :	06/2018
STAVBA :	ZVÝŠENIE POČTU ŽIAKOV SÚKROMNEJ STREDNEJ ODBORNEJ ŠKOLY V GIRALTOVCIACH NA PRAKTICKOM VYUČOVANÍ		FORMÁT:	2xA4
OBJEKT :	SO 01 INTERNÁT		STUPEŇ :	DRS
DIEL:	STATIKA		Č. ZÁKAZKY:	-
OBSAH :	OCELOVÝ RÁM R1, R2		KOTOVANÉ	MM
			MIERKA:	1:25
			ČASŤ	Č.PRÍLOHY:
			E	13